

Paro Registrado.

Mayo 2023

FICHA TERRITORIAL: Comarca Campo de Daroca

Unidad: nº personas

Fuente: Instituto Aragonés de Empleo

Por grupo de edad y sexo

	Total	Hombres	Mujeres
16-19	2	1	1
20-24	7	4	3
25-29	18	5	13
30-34	17	5	12
35-39	17	9	8
40-44	8	3	5
45-49	12	5	7
50-54	17	7	10
55-59	24	11	13
60-64	22	8	14
Total	144	58	86

Por sector de actividad económica y sexo

CNAE-2009	Total	Hombres	Mujeres
Agricultura, ganadería y pesca	18	11	7
Industria y energía	13	5	8
Construcción	7	6	1
Servicios	98	33	65
Sin empleo anterior	8	3	5
Total	144	58	86

Por sección de actividad económica y sexo

CNAE-2009	Total	Hombres	Mujeres
Agricultura, ganadería, silvicultura y pesca	18	11	7
Industria manufacturera	13	5	8
Construcción	7	6	1
Comercio al por mayor y al por menor; reparación de vehículos de motor y motocicletas	12	7	5
Transporte y almacenamiento	6	2	4
Hostelería	21	8	13
Actividades financieras y de seguros	2	1	1
Actividades profesionales, científicas y técnicas	1	0	1
Actividades administrativas y servicios auxiliares	13	3	10
Administración Pública y defensa; Seguridad Social obligatoria	23	10	13
Educación	1	0	1
Actividades sanitarias y de servicios sociales	16	1	15
Actividades artísticas, recreativas y de entretenimiento	1	1	0
Actividades de los hogares como empleadores de personal doméstico; actividades de los hogares como productores de bienes y servicios para uso propio	2	0	2
Sin clasificar	8	3	5
Total	144	58	86

La actividad económica indica aquella en la que el parado realizó su último trabajo, según la Clasificación Nacional de Actividades Económicas de 2009 (CNAE-2009)

Paro Registrado.

Mayo 2023

FICHA TERRITORIAL: **Comarca Campo de Daroca**

Unidad: nº personas

Fuente: Instituto Aragonés de Empleo

Por nivel de formación y sexo

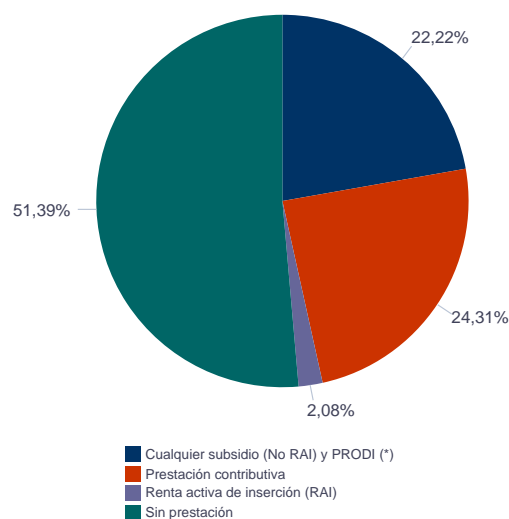
		Total	Hombres	Mujeres
Educación primaria	Educación Primaria o inferior	53	22	31
		53	22	31
Primera etapa de educación secundaria	Primera etapa de educación secundaria	68	29	39
		68	29	39
Segunda etapa de educación secundaria	Bachillerato	5	2	3
	Enseñanza media de formación profesional	4	1	3
		9	3	6
Enseñanza superior	Enseñanza superior de formación profesional	4	1	3
	Enseñanza superior universitaria	10	3	7
		14	4	10
Total		144	58	86

NOTA: La tabla de nivel de formación se basa en la Clasificación Nacional de Educación 2000 (INE). Se ha seleccionado el nivel educativo más alto adquirido por el demandante parado.

Por tipo de prestación y sexo

	Total	Hombres	Mujeres
Sin prestación	74	23	51
Prestación contributiva	35	19	16
Cualquier subsidio (No RAI) y PRODI (*)	32	14	18
Renta activa de inserción (RAI)	3	2	1
Total	144	58	86

(*) PRODI= Programa temporal de protección por desempleo e inserción, RAI = Renta activa de inserción.



Paro Registrado.

Mayo 2023

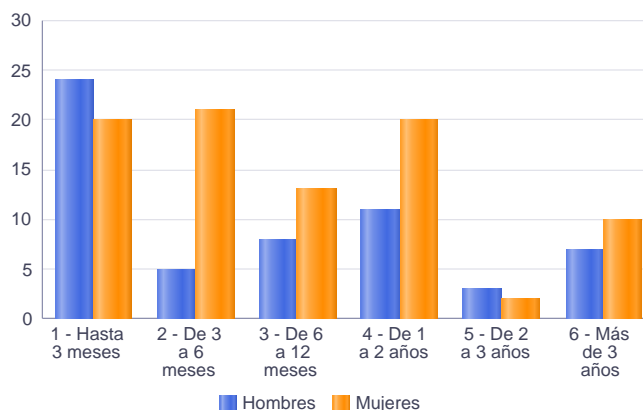
FICHA TERRITORIAL: **Comarca Campo de Daroca**

Unidad: nº personas

Fuente: Instituto Aragonés de Empleo

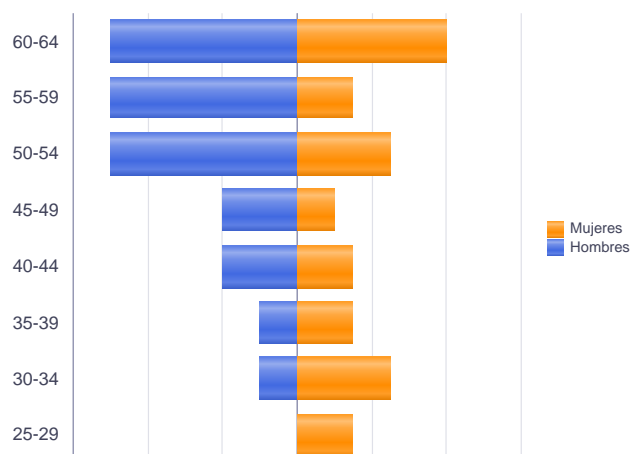
Por tiempo en situación laboral como desempleado y sexo

		Total	Hombres	Mujeres
Corta Duración	Hasta 3 meses	44	24	20
	De 3 a 6 meses	26	5	21
	De 6 a 12 meses	21	8	13
		91	37	54
Larga Duración	De 1 a 2 años	31	11	20
	De 2 a 3 años	5	3	2
	Más de 3 años	17	7	10
		53	21	32
Total		144	58	86



Parados de larga duración* por grupo de edad y sexo

	Total	Hombres	Mujeres
25-29	3	0	3
30-34	6	1	5
35-39	4	1	3
40-44	5	2	3
45-49	4	2	2
50-54	10	5	5
55-59	8	5	3
60-64	13	5	8
Total	53	21	32



* Más de 12 meses como desempleado

Paro Registrado.

Mayo 2023

FICHA TERRITORIAL: **Comarca Campo de Daroca**

Unidad: nº personas

Fuente: Instituto Aragonés de Empleo

Por sector de actividad económica, nacionalidad y sexo

	Españoles			Extranjeros comunitarios (UE-27)			Extranjeros no comunitarios		
	Total	Hombres	Mujeres	Total	Hombres	Mujeres	Total	Hombres	Mujeres
Agricultura, ganadería y pesca	7	4	3	9	5	4	2	2	0
Construcción	3	2	1	4	4	0	0	0	0
Industria y energía	8	2	6	5	3	2	0	0	0
Servicios	75	26	49	11	6	5	12	1	11
Sin empleo anterior	4	2	2	0	0	0	4	1	3
Total	97	36	61	29	18	11	18	4	14

Ranking de ocupaciones más solicitadas por los demandantes parados, por sexo

Cod. Ocupación	Ocupación	Total	Hombres	Mujeres
97001104	Peones de la industria manufacturera, en general	52	24	28
92101050	Personal de limpieza o limpiadores en general	52	13	39
52201079	Dependientes de comercio, en general	23	3	20
97001056	Peones de la industria de la alimentación, bebidas y tabaco	17	5	12
96021013	Peones de la construcción de edificios	17	17	0
95111016	Peones agrícolas, en general	17	13	4
96011029	Peones de obras públicas, en general	14	12	2
84121035	Conductores de furgonetas, hasta 3,5 t.	13	12	1
51201049	Camareros, en general	12	7	5
95121019	Peones de horticultura, jardinería	11	8	3
71211015	Albañiles	9	9	0
91001018	Empleados de hogar	9	0	9
57101013	Asistentes domiciliarios	8	0	8
56111022	Auxiliares de enfermería de geriatría	8	0	8
51201027	Camareros de barra y/o dependientes de cafetería	8	4	4
98111024	Mozos de carga y descarga, almacén y/o mercado de abastos	8	7	1
98201011	Reponedores de hipermercado	7	3	4
93101024	Pinches de cocina	7	1	6
51101026	Cocineros, en general	7	1	6
43091029	Empleados administrativos, en general	7	0	7

NOTA: Cada demandante puede solicitar hasta 6 ocupaciones.